

59 institutions de prévoyance membres du CTIP.

2 millions d'entreprises adhérentes pour :

- **12,5 millions de salariés et d'anciens salariés** au titre des garanties de prévoyance, hors complémentaire santé ;
- **5,5 millions de salariés et d'anciens salariés** au titre des garanties de complémentaire santé.

10,6 milliards d'euros de cotisations (+ 5 % par rapport à 2006, hors événement exceptionnel) dont :

- **5,8 milliards d'euros** pour les garanties de prévoyance ;
- **4,8 milliards d'euros** au titre de la complémentaire santé.

24,4 milliards d'euros constitués au titre des provisions techniques et **31,5 milliards d'euros** d'encours de placements.

La marge de solvabilité réglementaire est couverte en moyenne **plus de cinq fois**.

Sur les trois dernières années, les institutions de prévoyance ont consacré **479 millions d'euros** à l'action sociale dont **245 millions d'euros** en 2007.

SUBVENTIONS ET PRÊTS EN 2007

(en millions d'euros)

	2007
AIDES INDIVIDUELLES	36
AIDES COLLECTIVES	12
SERVICES D'ACTION SOCIALE	25
BONIFICATION DE PRÊTS	25
TOTAL SUBVENTIONS, AIDES ET SERVICES	98
TOTAL PRÊTS ACCORDÉS	147
TOTAL ACTION SOCIALE	245

*L'encours de prêts s'élève à 270 millions d'euros au 31/12/07.

RÉPARTITION DES AIDES INDIVIDUELLES ENTRE LES PARTICIPANTS EN 2007

Salariés : **59 %**
Salariés en recherche d'emploi : **34 %**
Retraités : **7 %**

Les institutions de prévoyance représentent :

- **48 %** du marché de la prévoyance collective* – décès, incapacité de travail et invalidité, retraite supplémentaire, dépendance – hors complémentaire santé ;
- **41 %** du marché de la complémentaire santé collective.

*Estimation à partir de l'activité des organismes assureurs réalisée au titre des contrats collectifs, hors contrats emprunteurs.

www.ctip.asso.fr

www.maprevoyance.fr

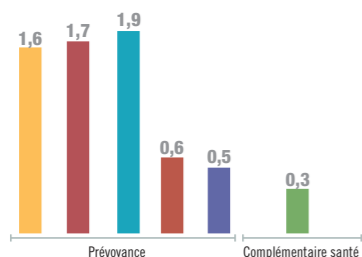


CENTRE TECHNIQUE DES INSTITUTIONS DE PRÉVOYANCE

10, rue Cambacérès
75008 Paris
Tél. : 01 42 66 68 49
Fax : 01 42 66 64 90
www.ctip.asso.fr

ENTREPRISES ADHÉRENTES

(en millions d'entreprises)

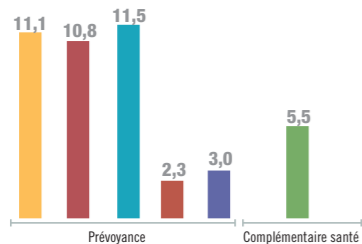


Une même entreprise pouvant souscrire à plusieurs garanties auprès d'une même institution, le nombre total d'entreprises adhérentes à une institution est estimé à 2 millions.

- Décès ■ Invalidité ■ Incapacité ■ Retraite sup. et IFC
- Mensualisation ■ Frais de soins de santé

SALARIÉS ET ANCIENS SALARIÉS PARTICIPANTS

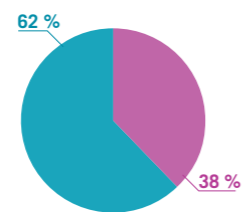
(en millions de personnes)



Le nombre total de participants est estimé en prévoyance à 12,5 millions de personnes, et à 5,5 millions au titre de la complémentaire santé, ceci en excluant les doubles comptages.

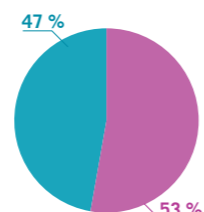
RÉPARTITION DES ENTREPRISES ADHÉRENTES PAR TYPE D'INSTITUTIONS

Au titre de la prévoyance



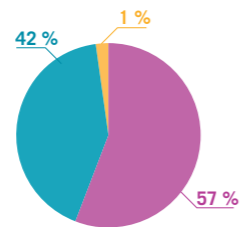
- 32 Institutions interprofessionnelles
- 19 Institutions professionnelles (Institutions d'entreprise n.s)

Au titre de la complémentaire santé



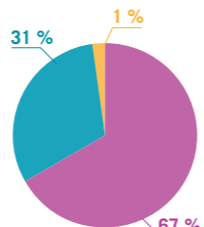
RÉPARTITION DES PARTICIPANTS PAR TYPE D'INSTITUTIONS

Au titre de la prévoyance



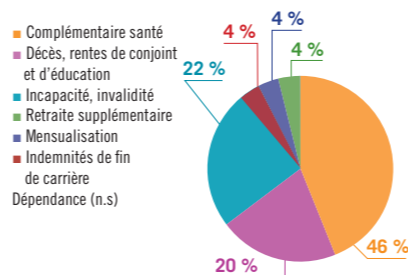
- 32 Institutions interprofessionnelles
- 19 Institutions professionnelles
- 6 Institutions d'entreprise

Au titre de la complémentaire santé



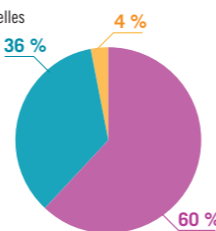
RÉPARTITION DE L'ACTIVITÉ PAR GARANTIE

10,6 milliards d'euros



RÉPARTITION DE L'ACTIVITÉ PAR TYPE D'INSTITUTIONS

- 19 institutions professionnelles (3,8 milliards d'euros)
- 32 institutions interprofessionnelles (6,4 milliards d'euros)
- 6 institutions d'entreprise (0,4 milliard d'euros)



LES COMPTES

COMBINÉS

En 2007, 20 groupes, dont l'institution de prévoyance est l'entité combinante, ont établi des comptes combinés et affichent **15,2 milliards d'euros** de cotisations d'assurance dont :

- **7,3 milliards d'euros** au titre de la complémentaire santé ;
- **6,3 milliards d'euros** pour les garanties de prévoyance (décès, incapacité, invalidité) ;
- **1,5 milliard d'euros** en retraite supplémentaire ;
- **0,1 milliard d'euros** au titre des activités non assurantielles.

ÉVOLUTION DES COTISATIONS ET DES PRESTATIONS

(en millions d'euros)

	COTISATIONS		PRESTATIONS*	
	2007	▲ 06/07	2007	▲ 06/07
DÉCÈS, RENTES D'ÉDUCATION ET DE CONJOINT	2 162	1,6 %	1 522	-6,6 %
MENSUALISATION	402	6,1 %	284	-2,3 %
INCAPACITÉ, INVALIDITÉ	2 307	7,8 %	2 145	-2,5 %
DÉPENDANCE	13	37,2 %	7	46,3 %
TOTAL PRÉVOYANCE	4 883	4,9 %	3 957	-4,1 %
TOTAL COMPLÉMENTAIRE SANTÉ	4 806	6,0 %	4 088	5,8 %
RETRAITE SUPPLÉMENTAIRE	414	12,5 %	581	11,5 %
INDEMNITÉ DE FIN DE CARRIÈRE	452	-37,8 %	481	-37,5 %
TOTAL RETRAITE SUP.	866	-20,9 %	1 062	-17,8 %
TOTAL GÉNÉRAL	10 555	2,6 %	9 107	-1,9 %

* Prestations versées au cours de l'exercice + variation des provisions mathématiques et des prestations à payer, hors frais de gestion.

RÉASSURANCE

■ **8,6 milliards d'euros de cotisations nettes de réassurance** (+ 2,4 % par rapport à 2006)

■ **1 milliard d'euros de cotisations en acceptations** (+ 9,3 % par rapport à 2006)

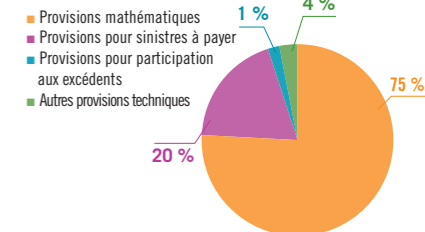
FONDS PROPRES ET PROVISIONS TECHNIQUES

(en millions d'euros)

	2007	▲ 06/07
FONDS PROPRES (APRÈS AFFECTATION DU RÉSULTAT)	10 479	16 %
PROVISIONS MATHÉMATIQUES	18 165	5 %
PROVISIONS POUR SINISTRES À PAYER	4 890	10 %
PROVISIONS POUR PARTICIPATION AUX EXCÉDENTS	239	-48 %
AUTRES PROVISIONS TECHNIQUES	1 063	12 %
TOTAL DES PROVISIONS TECHNIQUES*	24 357	4,7 %

* Opérations directes uniquement.

RÉPARTITION DES PROVISIONS TECHNIQUES À FIN 2007



PLACEMENTS

Au 31 décembre 2007, l'encours des placements des institutions s'élève à **31,4 milliards d'euros** dont **2,5 milliards d'euros** de plus-values latentes.